



УПРАВЛЕНИЕ ФЕДЕРАЛЬНОЙ СЛУЖБЫ
ГОСУДАРСТВЕННОЙ СТАТИСТИКИ
ПО РЕСПУБЛИКЕ КРЫМ И Г. СЕВАСТОПОЛЮ

Инвестиции в основной капитал в Республике Крым



январь - сентябрь 2023 года



Инвестиции в основной капитал

в Республике Крым

январь – сентябрь 2023 года

- 01 Инвестиции в основной капитал
- 02 Инвестиции в основной капитал по видам основных фондов
- 03 Инвестиции в основной капитал по источникам финансирования
- 04 Инвестиции в основной капитал по видам экономической деятельности
- 05 Распределение инвестиции в основной капитал по видам экономической деятельности
- 06 Инвестиции в основной капитал в промышленность

* Ежеквартальные данные оперативной статистики





Инвестиции в основной капитал

в Республике Крым

январь – сентябрь 2023 года

- 07 Инвестиции в основной капитал по муниципальным образованиям
- 08 Темпы роста (снижения) инвестиций в основной капитал по муниципальным образованиям
- 09 Инвестиции в основной капитал в расчете на душу населения
- 10 Инвестиции в основной капитал (без бюджетных средств) в расчете на душу населения
- 11 Инвестиции в основной капитал в Южном федеральном округе
- 12 Темпы роста (снижения) инвестиций в основной капитал в Южном федеральном округе

* Ежеквартальные данные оперативной статистики





ИНВЕСТИЦИИ В ОСНОВНОЙ КАПИТАЛ

млн рублей

177 250,9

Всего

+22,4%

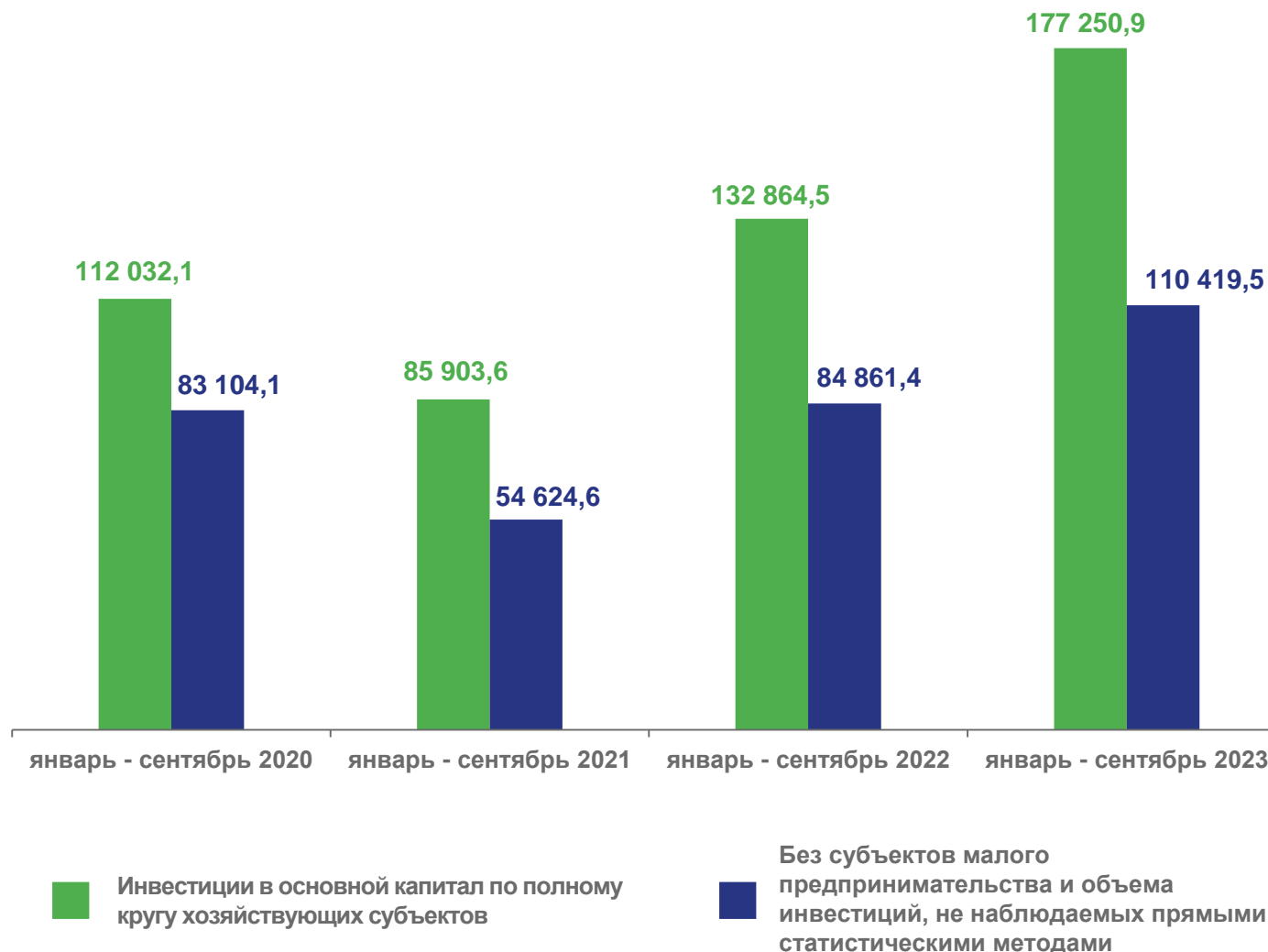
к январю - сентябрю 2022 года

110 419,5

Без субъектов малого предпринимательства и объема инвестиций, не наблюдаемых прямыми статистическими методами

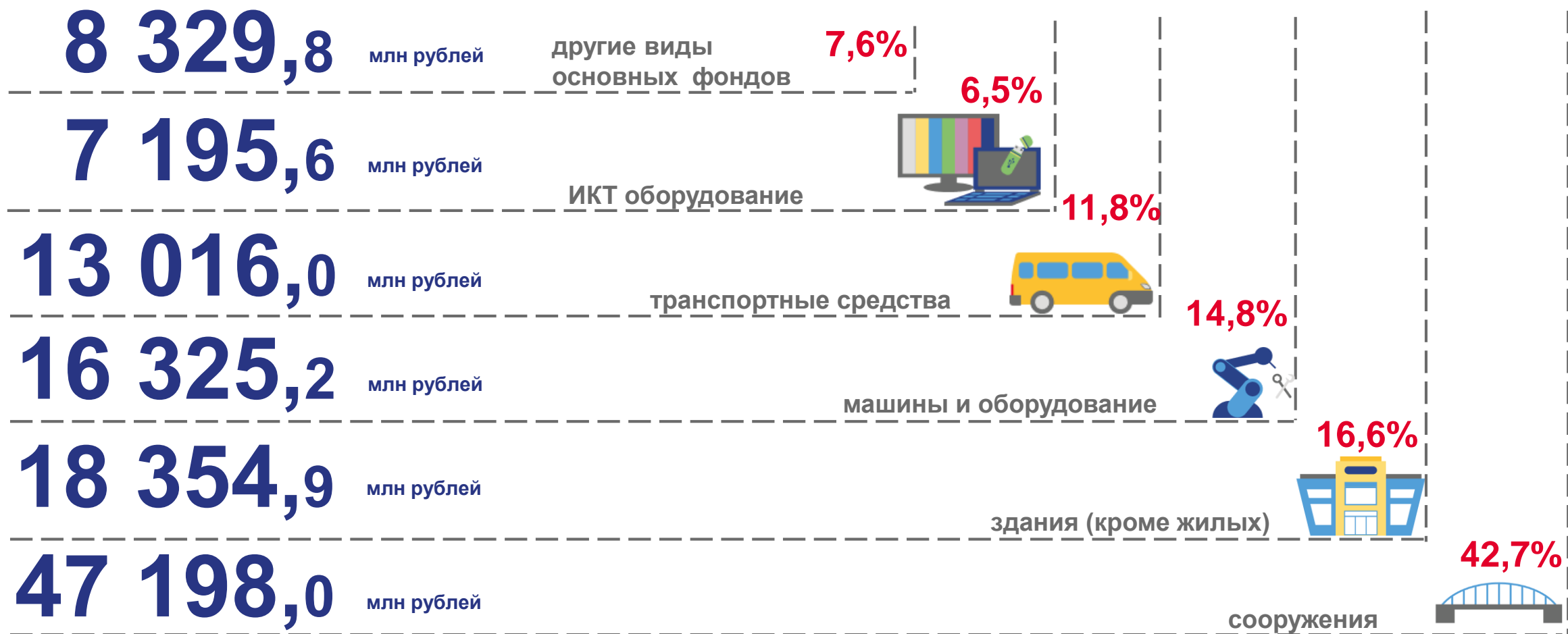
+20,1%

к январю - сентябрю 2022 года





ИНВЕСТИЦИИ В ОСНОВНОЙ КАПИТАЛ ПО ВИДАМ ОСНОВНЫХ ФОНДОВ *



* Без субъектов малого предпринимательства и объема инвестиций, не наблюдаемых прямыми статистическими методами.





ИНВЕСТИЦИИ В ОСНОВНОЙ КАПИТАЛ ПО ИСТОЧНИКАМ ФИНАНСИРОВАНИЯ*

млн рублей

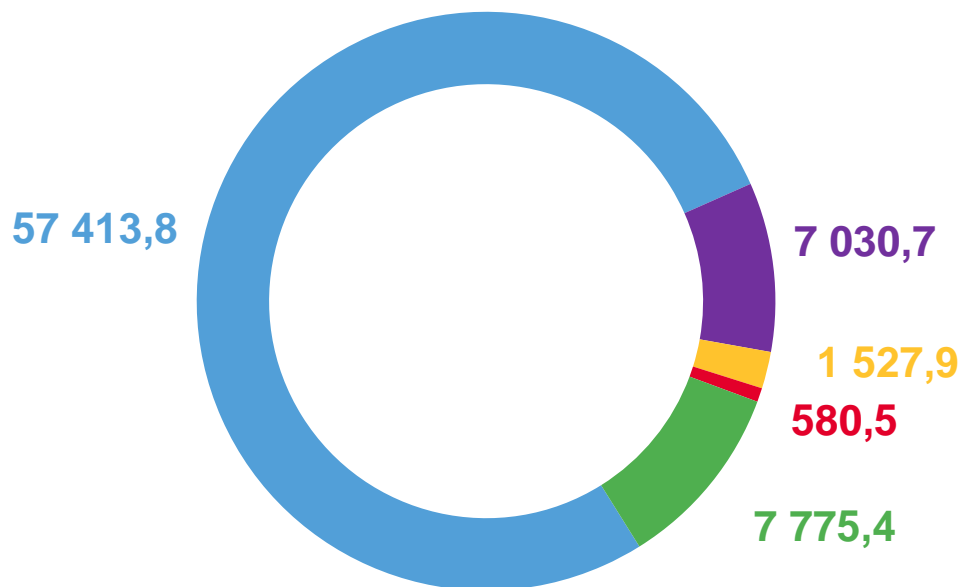
36 091,2

Собственные средства

74 328,3

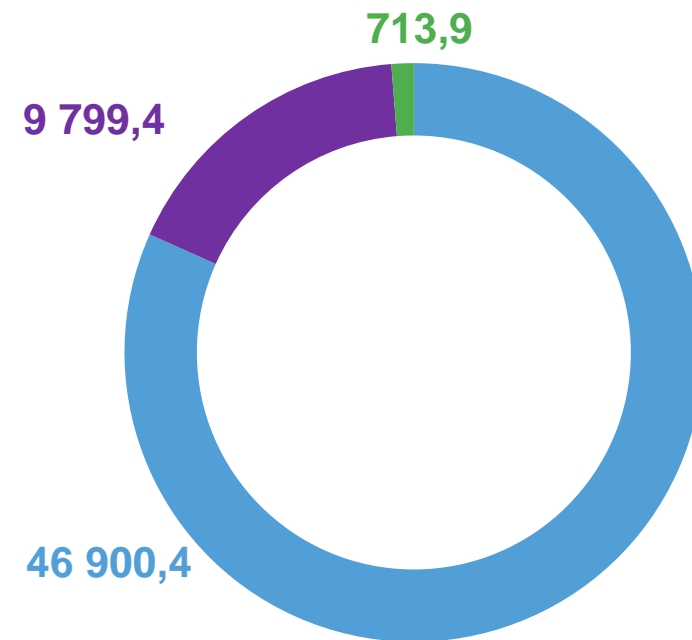
Привлеченные средства

Распределение привлеченных средств по источникам финансирования



- Бюджетные средства
- Кредиты банков
- Заемные средства других организаций
- Средства внебюджетных фондов
- Прочие привлеченные средства

Распределение бюджетных средств



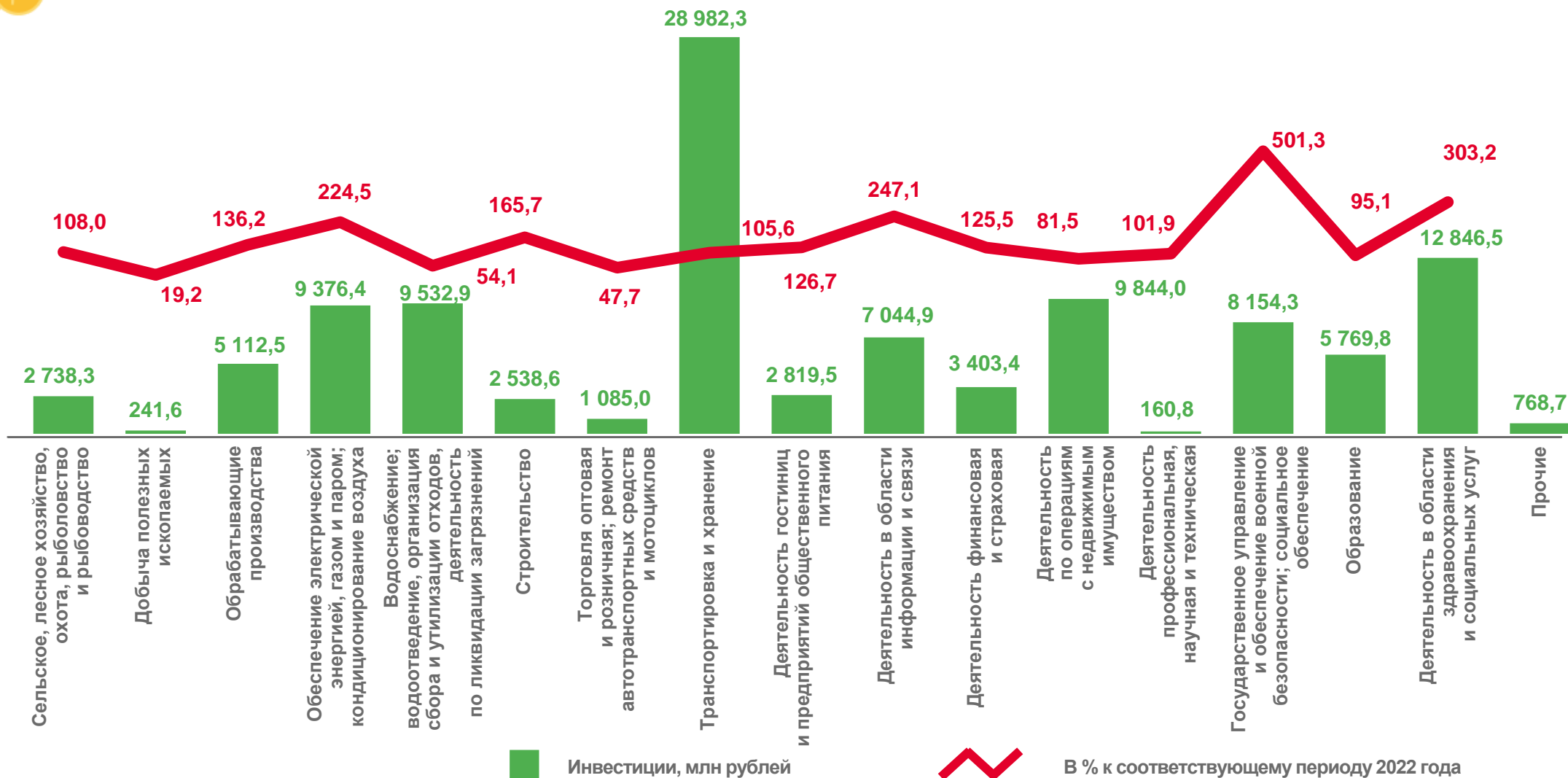
- Федеральный бюджет
- Бюджеты субъектов Российской Федерации
- Местные бюджеты

* Без субъектов малого предпринимательства и объема инвестиций, не наблюдаемых прямыми статистическими методами.





ИНВЕСТИЦИИ В ОСНОВНОЙ КАПИТАЛ ПО ВИДАМ ЭКОНОМИЧЕСКОЙ ДЕЯТЕЛЬНОСТИ *



* Без субъектов малого предпринимательства и объема инвестиций, не наблюдаемых прямыми статистическими методами.

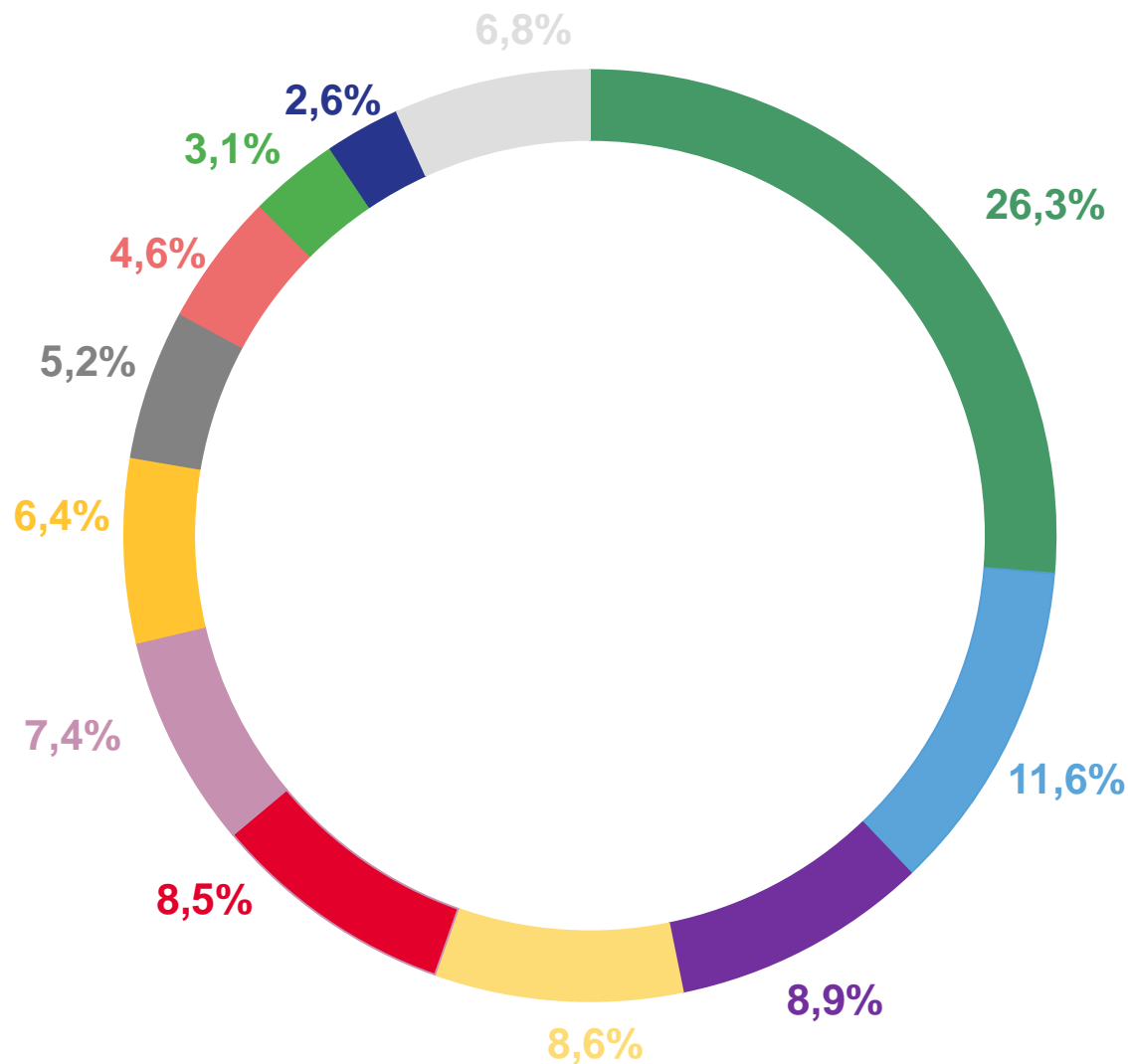




РАСПРЕДЕЛЕНИЕ ИНВЕСТИЦИЙ В ОСНОВНОЙ КАПИТАЛ ПО ВИДАМ ЭКОНОМИЧЕСКОЙ ДЕЯТЕЛЬНОСТИ *

в % к итогу

- Транспортировка и хранение
- Деятельность в области здравоохранения и социальных услуг
- Деятельность по операциям с недвижимым имуществом
- Водоснабжение; водоотведение, организация сбора и утилизации отходов, деятельность по ликвидации загрязнений
- Обеспечение электрической энергией, газом и паром; кондиционирование воздуха
- Государственное управление и обеспечение военной безопасности; социальное обеспечение
- Деятельность в области информации и связи
- Образование
- Обрабатывающие производства
- Деятельность финансовая и страховая
- Деятельность гостиниц и предприятий общественного питания
- Прочие



* Без субъектов малого предпринимательства и объема инвестиций, не наблюдаемых прямыми статистическими методами.





ИНВЕСТИЦИИ В ОСНОВНОЙ КАПИТАЛ В ПРОМЫШЛЕННОСТЬ *

 **24 263,4** млн руб.

22,0%

Удельный вес в общем объеме инвестиций

ИЗ НИХ:

 **241,6** млн руб.

Добыча полезных ископаемых



Добыча нефти, природного газа и предоставление услуг в области добычи полезных ископаемых

99,4%

 **5 112,5** млн руб.

Обрабатывающие производства



Производство напитков

36,7%

 **9 376,4** млн руб.

Обеспечение электрической энергией, газом и паром; кондиционирование воздуха



Производство, передача и распределение электроэнергии

56,6%

 **9 532,9** млн руб.

Водоснабжение; водоотведение, организация сбора и утилизации отходов, деятельность по ликвидации загрязнений



Забор, очистка и распределение воды

58,9%

* Без субъектов малого предпринимательства и объема инвестиций, не наблюдаемых прямыми статистическими методами.

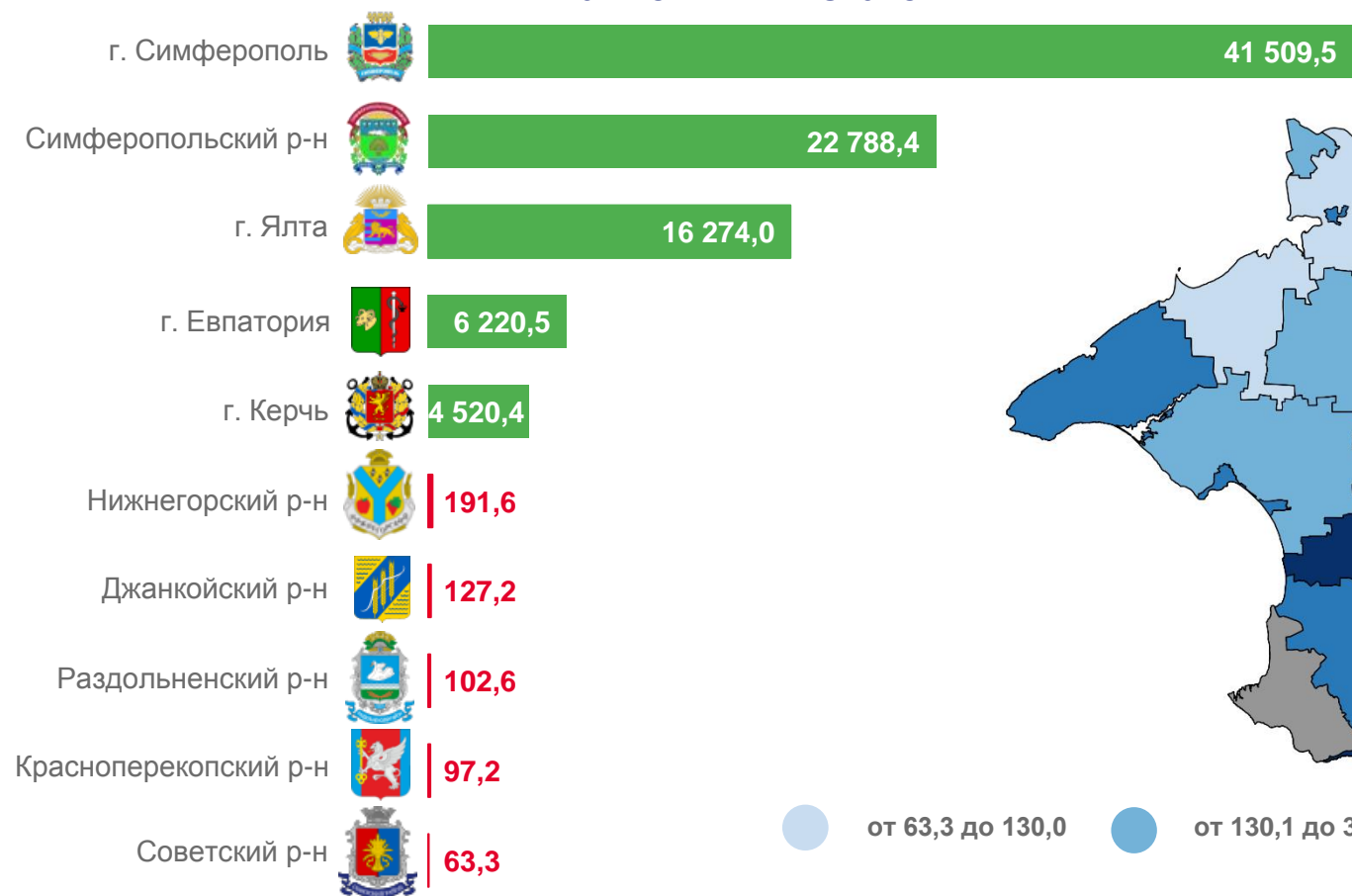




ИНВЕСТИЦИИ В ОСНОВНОЙ КАПИТАЛ ПО МУНИЦИПАЛЬНЫМ ОБРАЗОВАНИЯМ *

млн рублей

Муниципальные образования с наибольшими
и наименьшими значениями

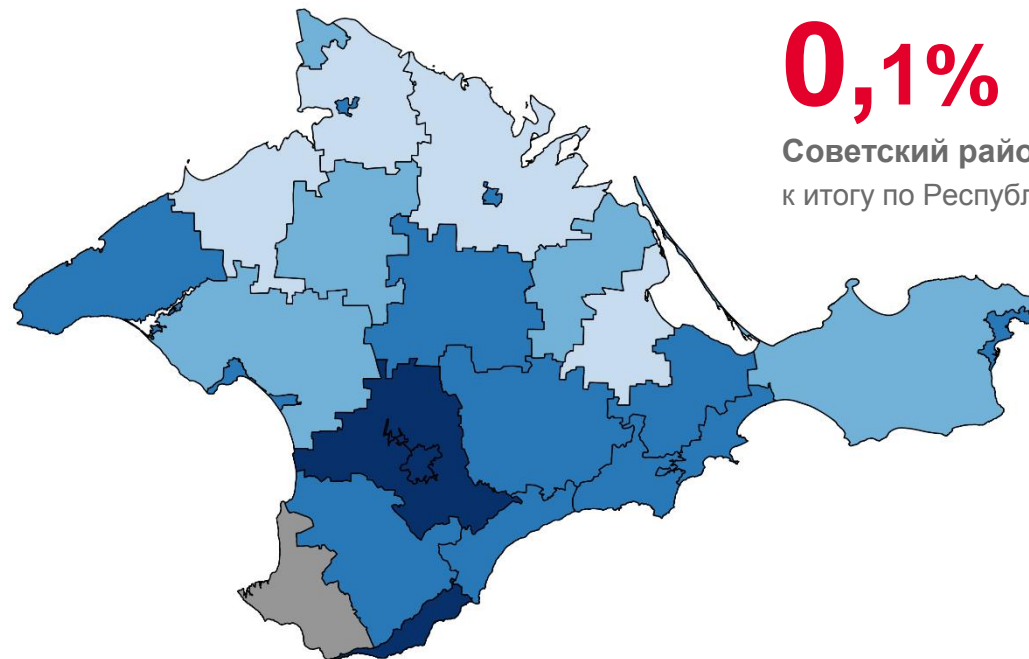


37,6%

Г. Симферополь
к итогу по Республике Крым

0,1%

Советский район
к итогу по Республике Крым



* Без субъектов малого предпринимательства и объема инвестиций, не наблюдаемых прямыми статистическими методами.





ТЕМПЫ РОСТА (СНИЖЕНИЯ) ИНВЕСТИЦИЙ В ОСНОВНОЙ КАПИТАЛ ПО МУНИЦИПАЛЬНЫМ ОБРАЗОВАНИЯМ *

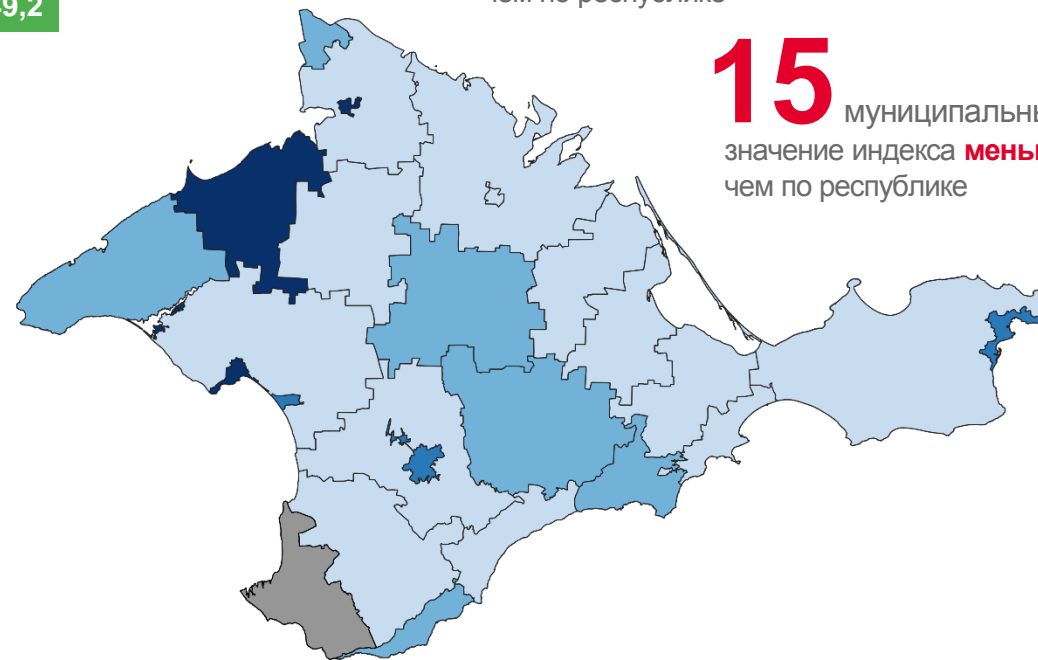
в % к соответствующему периоду предыдущего года

Муниципальные образования с наибольшими и наименьшими значениями



10 муниципальных образований значение индекса **больше**, чем по республике

15 муниципальных образований значение индекса **меньше**, чем по республике



* Без субъектов малого предпринимательства и объема инвестиций, не наблюдаемых прямыми статистическими методами.





ИНВЕСТИЦИИ В ОСНОВНОЙ КАПИТАЛ В РАСЧЕТЕ НА ДУШУ НАСЕЛЕНИЯ *

рублей

57 392,2



Республика Крым

134 973,5

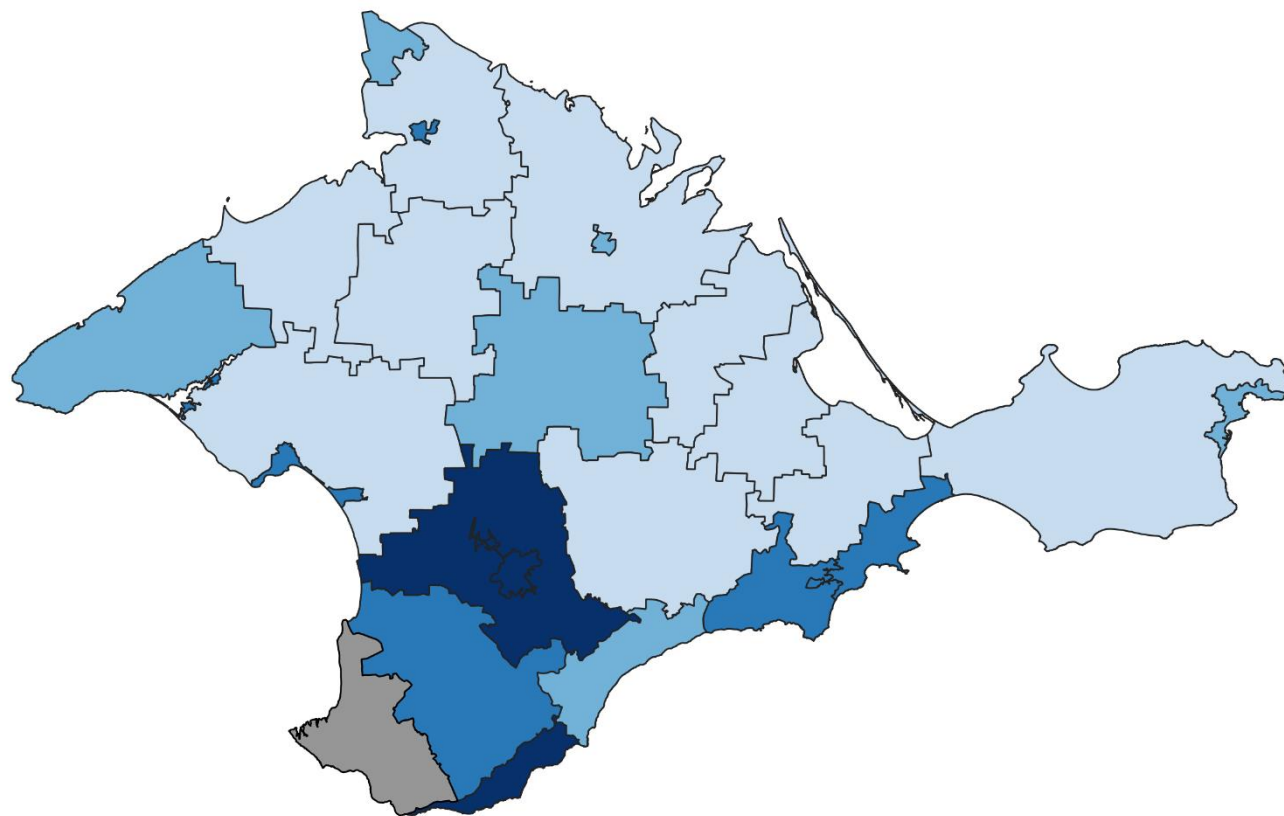


Симферопольский район

1 891,5



Джанкойский район



* Без субъектов малого предпринимательства и объема инвестиций, не наблюдаемых прямыми статистическими методами.





ИНВЕСТИЦИИ В ОСНОВНОЙ КАПИТАЛ (БЕЗ БЮДЖЕТНЫХ СРЕДСТВ) В РАСЧЕТЕ ДУШУ НАСЕЛЕНИЯ *

рублей

27 550,5



Республика Крым

105 138,6

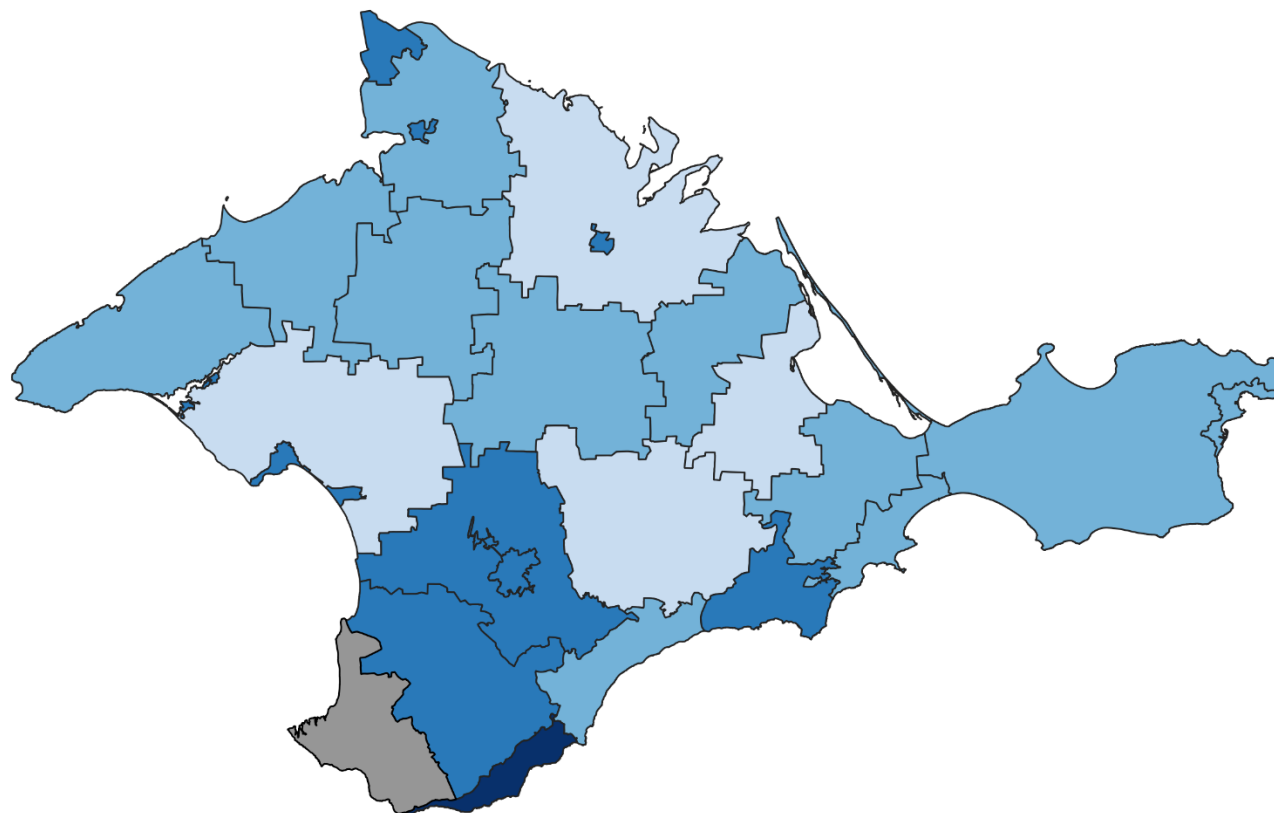


г. Ялта

46,3



Джанкойский район



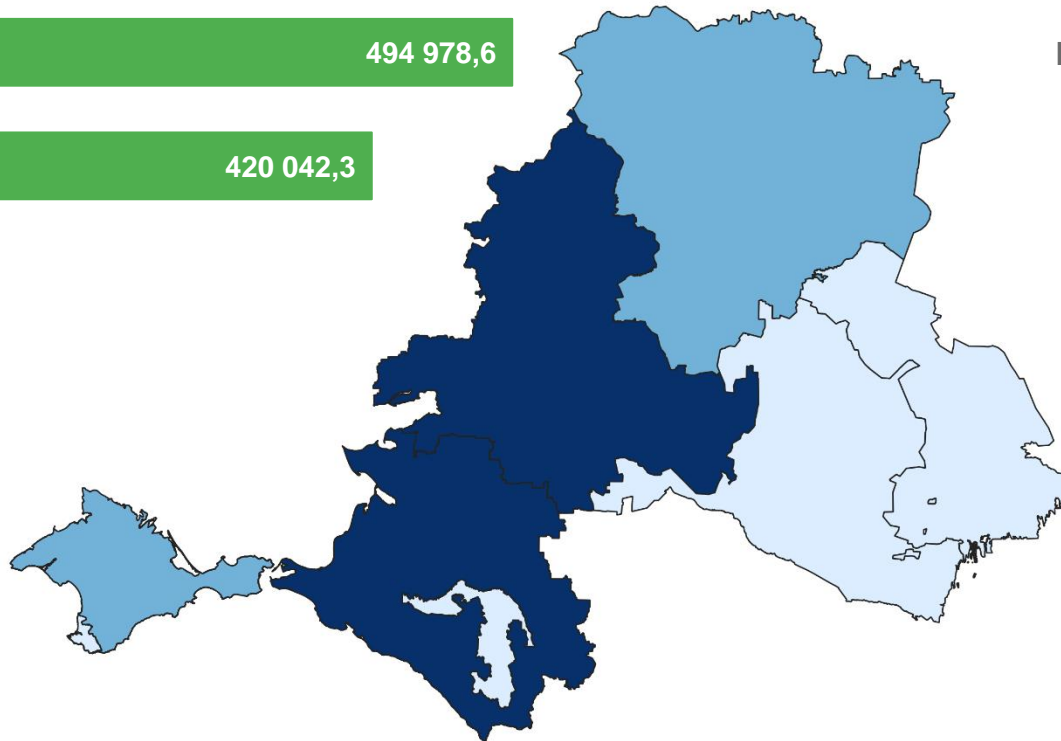
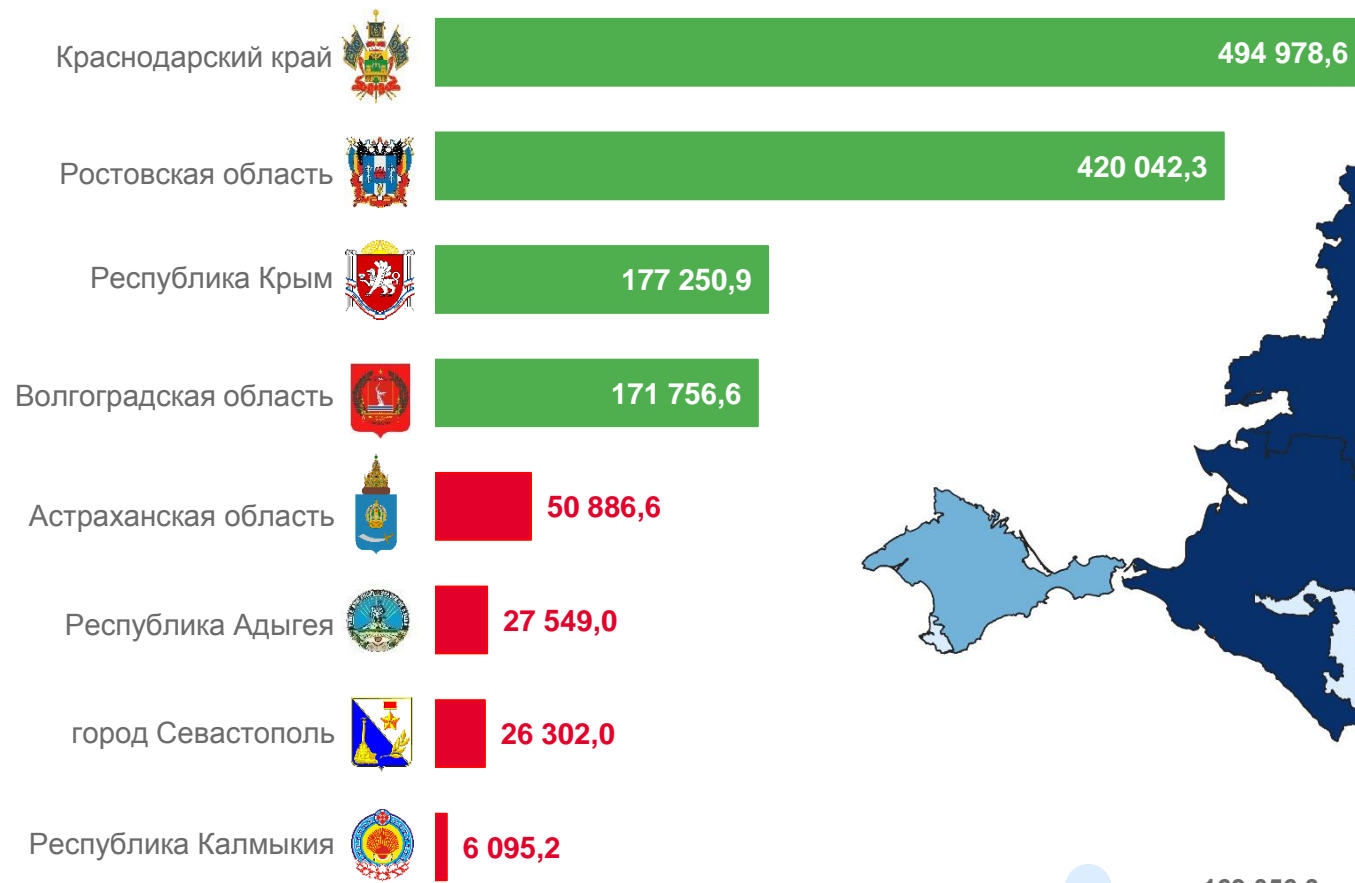
* Без субъектов малого предпринимательства и объема инвестиций, не наблюдаемых прямыми статистическими методами.





ИНВЕСТИЦИИ В ОСНОВНОЙ КАПИТАЛ В ЮЖНОМ ФЕДЕРАЛЬНОМ ОКРУГЕ

млн рублей



36,0%

Краснодарский край
к итогу по ЮФО

0,4%

Республика Калмыкия
к итогу по ЮФО





ТЕМПЫ РОСТА (СНИЖЕНИЯ) ИНВЕСТИЦИЙ В ОСНОВНОЙ КАПИТАЛ В ЮЖНОМ ФЕДЕРАЛЬНОМ ОКРУГЕ

в % к соответствующему периоду предыдущего года

